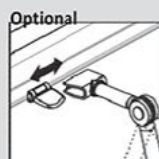
 **Montaggio**
Situazione: verticale
sul vetro.

Dimensioni in mm



Asta di manovra

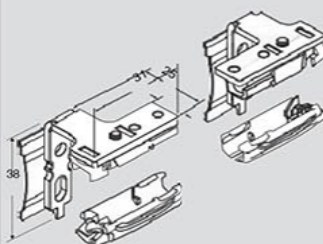
Dimensioni VS2
max.larghezza(B) 150cm
max.altezza (H) 150cm

VS2
Altezza tenda IngombroTenda chiusa

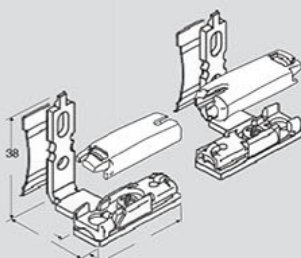


50 cm	ca. 5 cm
100 cm	ca. 6 cm
150 cm	ca. 7 cm
200 cm	ca. 8 cm
220 cm	ca. 9 cm

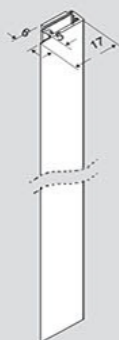
Colori Profili:
Argento, e Bianco



Staffa per adesivo della guida con la tensione del filo con meccanismo,



Staffa per adesivo della guida con la tensione del filo con meccanismo.



Profilo Adesivo



Panno di Pulizia



Asta di comando (Optional)
Altezza 150 cm € 60,00
Altezza 200 cm € 150,00



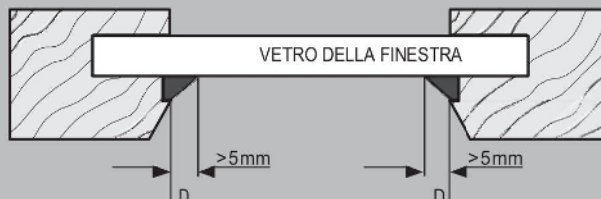
Controllo della larghezza „D“

Misurare la larghezza della guarnizione "D" sui quattro lati a causa di potenziali tolleranze.

D minore o uguale a 5 mm



D maggiore di 5 mm



Ordinare Modello VS2

Si prega di prendere le misure con grande cura e in più punti

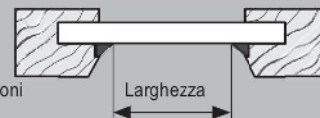
Ordine Larghezza
Larghezza **LIBERA** „LB“ meno 4 mm, LB misurata davanti alla guarnizione



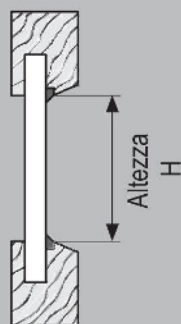
Ordinare Modello VS2

Si prega di prendere le misure con grande cura e in più punti

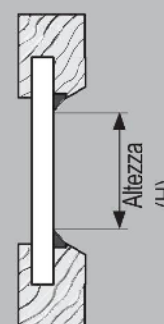
Ordine Larghezza
– Larghezza vetro chiaro "L"
– più 7 mm misurata tra le guarnizioni



Ordine Altezza
Altezza Libera "Meno 8 mm, Misurata davanti alla Guarnizione



ordine Altezza
altezza in vetro trasparente
"H" più 3 mm LGH misurati tra le guarnizioni



NOTA BENE:

- 1) Il vetro deve essere asciutto e privo di grasso, silicone o altro.
- 2) Osservare le istruzioni di sicurezza per il panno per la pulizia.
- 3) La temperatura di lavorazione ottimale è compresa tra 15 - 35 ° C (superficie adesiva e dintorni).
- 4) Sacche d'aria all'interno della superficie adesiva non costituiscono un motivo di reclamo, a patto che la funzione della guida non è interessata.

Foto 1



Foto 2



Foto 3



Foto 4



Foto 5



Foto 6



Foto 7



Foto 8

